


Naar de 2^{de} graad secundair onderwijs 2018-2019



Het CLB helpt.

Vrij CLB Wetteren

09 369 22 21

info@clbwetteren.be

www.clbwetteren.be



Waarom is deze keuze belangrijk?

Derde graad

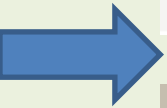
VHO*	Se-n-Se*	Se-n-Se*/VHO*	7 ^{de} BSO
6 ^{de} ASO	6 ^{de} TSO	6 ^{de} KSO	6 ^{de} BSO
5 ^{de} ASO	5 ^{de} TSO	5 ^{de} KSO	5 ^{de} BSO

Tweede graad

4 ^{de} ASO	4 ^{de} TSO	4 ^{de} KSO	4 ^{de} BSO
3 ^{de} ASO	3 ^{de} TSO	3 ^{de} KSO	3 ^{de} BSO


Eerste graad

2 ^{de} leerjaar	Beroepsvoorbereidend leerjaar (BVL)
1 ^{ste} leerjaar A	1 ^{ste} leerjaar B



Inhoud

1. Hoe kiezen?
2. Studietoeraanbod
3. Hulpbronnen



1. Hoe kiezen?

1. Jezelf goed inschatten



2. Weten wat er te kiezen valt

3. Onze rol als ouder




Het **CLB** helpt.

Vrij CLB Wetteren

1. Jezelf goed inschatten

- Interesse
- Talent
- Studiehouding
- Persoonlijkheid
- Sociale omgeving
- Gezondheid



2. Weten wat er te kiezen valt

- Structuur
- Onderwijsvormen
- Studiedomeinen
- Studierichtingen
- Op zoek naar de juiste school



Hoe kies ik een 'goede' school

- Opendeurdagen
- Data zijn te vinden op de website van scholen **Onderwijskiezer**
- Vinden plaats in het 2^{de} semester
- Ideaal als kennismaking


3. Onze rol als ouders



- Ons kind mag zelf kiezen
maar.....
- Coachende rol

Inhoud

1. Hoe kiezen?
- 2. Studieaanbod**
3. hulpbronnen



2. Studieaanbod

2.1. Voltijds secundair onderwijs

2.2. Leren en werken

Voltijds secundair onderwijs

Derde graad


VHO*	Se-n-Se*	Se-n-Se*/VHO*	7 ^{de} BSO
6 ^{de} ASO	6 ^{de} TSO	6 ^{de} KSO	6 ^{de} BSO
5 ^{de} ASO	5 ^{de} TSO	5 ^{de} KSO	5 ^{de} BSO

Tweede graad

4 ^{de} ASO	4 ^{de} TSO	4 ^{de} KSO	4 ^{de} BSO
3 ^{de} ASO	3 ^{de} TSO	3 ^{de} KSO	3 ^{de} BSO

Eerste graad

2 ^{de} leerjaar	Beroepsvoorbereidend leerjaar (BVL)
1 ^{ste} leerjaar A	1 ^{ste} leerjaar B




Algemeen Secundair Onderwijs (ASO)

Algemene
vakken

Kenmerken

- Brede algemene vorming, theoretisch
- Voorbereiding op hoger onderwijs



Algemeen Secundair Onderwijs (ASO)

Studierichtingen ASO:

Economie

Grieks

Grieks- Latijn

Humane wetenschappen

Latijn

Wetenschappen

Rudolf Steinerpedagogie

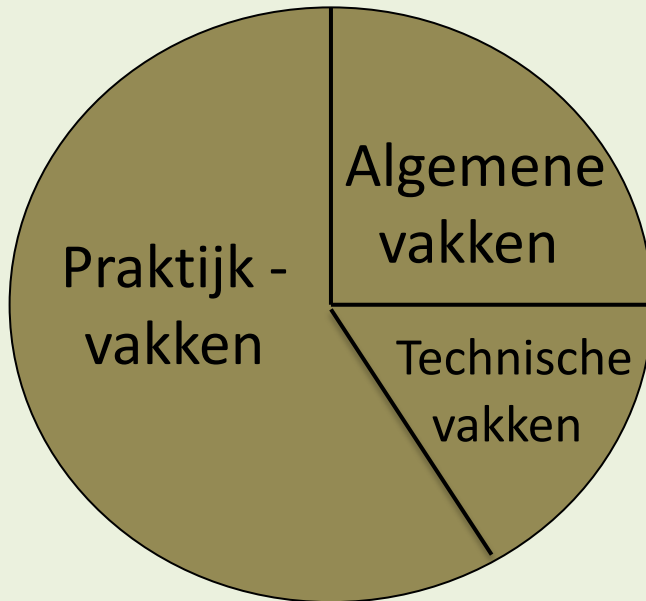
Yeshiva

Sportwetenschappen

Wetenschappen- topsport



Beroepssecundair Onderwijs (BSO)



Kenmerken

- Beperkte algemene en technische vorming
- Praktijkervaring
- Voorbereiding naar een beroep
- Diploma secundair onderwijs na zevende jaar




Beroepssecundair Onderwijs (BSO)

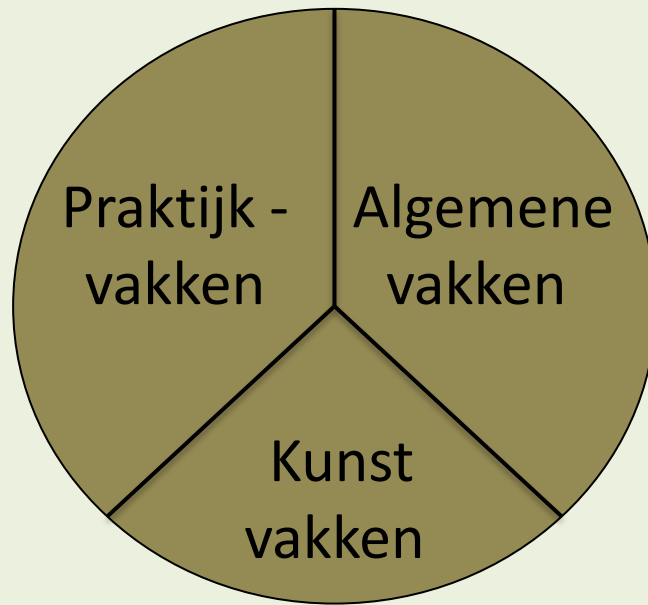
Studiegebieden:

Auto	Lichaamsverzorging
Bouw	Maritieme opleidingen
Decoratieve technieken	Mechanica en elektriciteit
Glastechnieken	Mode
Grafische	Muziekinstrumentenbouw
Communicatie en media	Personenzorg
Handel	Sport
Hout	Textiel
Juwelen	Toerisme
Koeling en warmte	voeding
Land- en tuinbouw	

Studiegebied	Studierichting 2de graad
Bouw	Bouw
	Duurzaam wonen
	Schilderwerk en decoratie
	Steen- en marmerbewerking
Decoratieve technieken	Publiciteit en etalage
Grafische communicatie en media	Drukken en voorbereiden
Handel	Kantoor
	Verkoop
Hout	Hout
Juwelen	Diamantbewerking
	Goud en Juwelen
Land- en tuinbouw	Plant, dier en milieu
	Paardrijden en – verzorgen
Lichaamsverzorging	Haarzorg
Maritieme opleidingen	Maritieme vorming
	Rijn- en binnenvaart



Kunst Secundair Onderwijs (KSO)



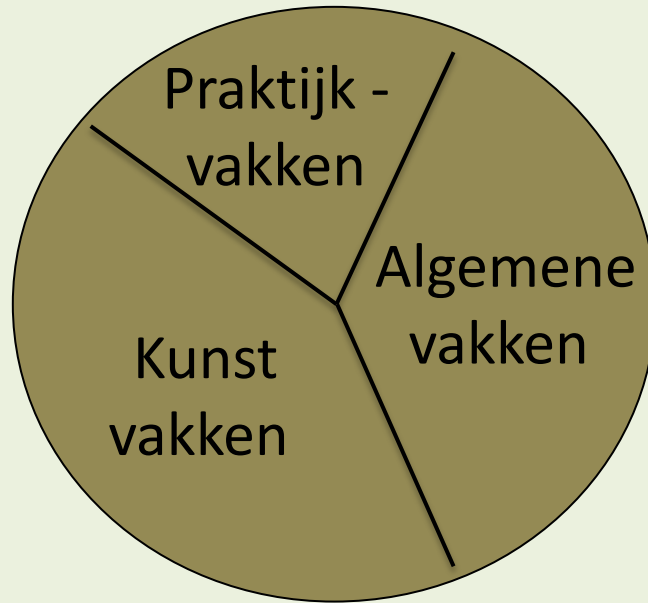
Kenmerken

- Algemene vorming
- Kunstzinnige vorming
- Kunst beoefenen
- Voorbereiding op hoger onderwijs of naar een beroep



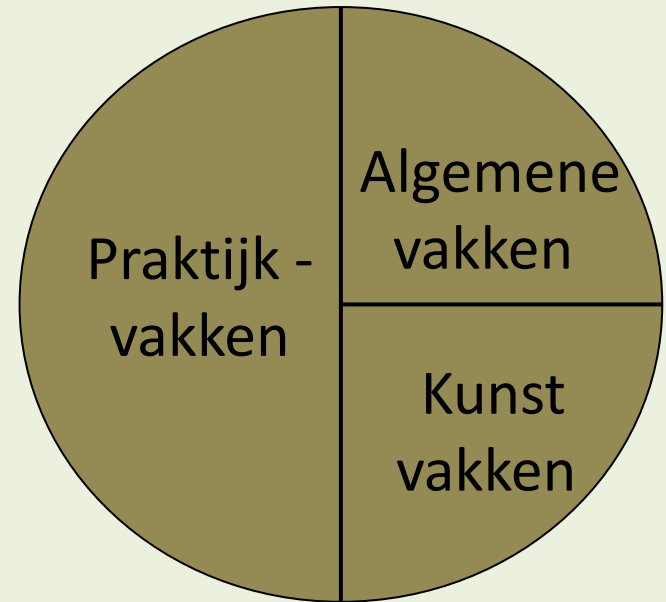
Kunstsecundair Onderwijs (KSO)

Theoretisch of praktisch




Theoretisch sterker

Meer gericht op
verdere studies (vorming)



Praktisch sterker

Meer gericht op arbeidsmarkt
(opleiding)



Kunstsecundair Onderwijs (KSO)

Studiegebieden:

- Ballet
- Beeldende kunsten
- Podiumkunsten

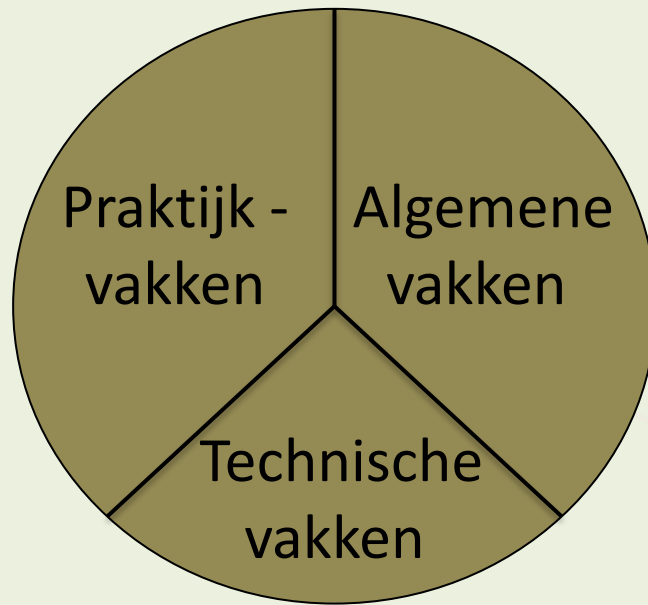


Kunstsecundair Onderwijs (KSO)

Studiegebied	Studierichtingen 2de graad
Ballet	Ballet
Beeldende kunsten	Artistieke opleiding KP
	Audiovisuele vorming KT
	Beeldende en architecturale kunsten KP
	Beeldende en architecturale vorming KT
	Kunst- Woord- Media KT
Podiumkunsten	Dans
	Muziek
	Woordkunst- Drama



Technisch Secundair Onderwijs (TSO)



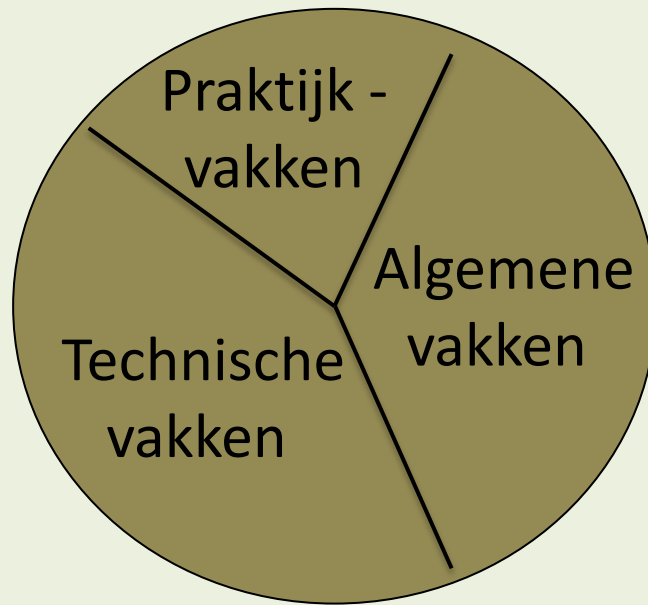
Kenmerken

- Algemene vorming
- Technische vorming
- Praktijkervaring
- Voorbereiding op hoger onderwijs of naar een beroep



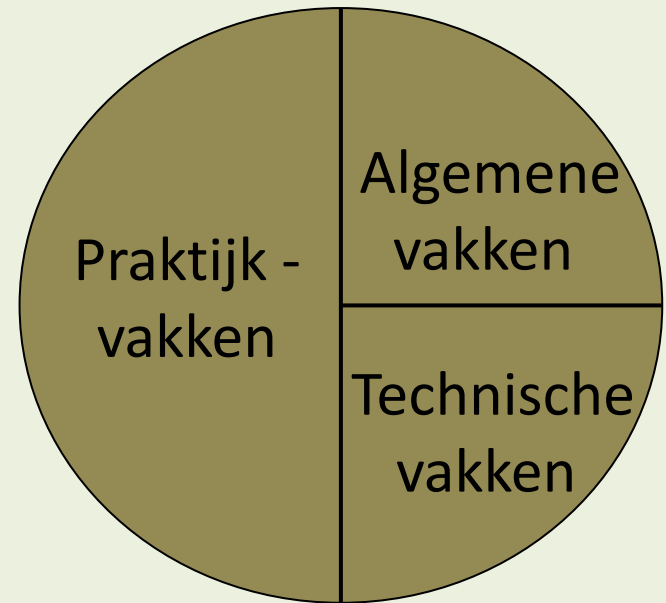
Technisch Secundair Onderwijs (TSO)

Theoretisch of praktisch




Theoretisch gericht

→ Gericht op verder studeren in wetenschappen



Praktisch gericht

→ Meer gericht op de arbeidsmarkt



Technisch Secundair Onderwijs (TSO)

Studiegebieden:

Auto

Bouw

Chemie

Fotografie

Grafische

Communicatie en media

Handel

Hout

Koeling en warmte

Land- en tuinbouw

lichaamsverzorging

Maritieme opleidingen

Mechanica en elektriciteit

Mode

Optiek

Orthopedische technieken

Personenzorg

Sport

Tandtechnieken

Textiel

Toerisme

voeding

Studiegebied	Studierichting 2de graad	
Bouw	Bouwtechnieken	TP
	Bouw- en houtkunde	TT
Chemie	Techniek- Wetenschappen	TT
Fotografie	Fotografie	
Grafische communicatie en media	Grafische communicatie	TT
	Grafische media	TP
Handel	Handel	TT
	Handel- talen	TP
Hout	Houttechnieken	TP
Land en Tuinbouw	Biotechnische wetenschappen	TT
	Plant-, dier- en milieutechnieken	TP
Lichaamsverzorging	Bio- esthetiek	TP
Mode	Creatie en mode	TP

Studiegebied	Studierichting 2de graad	
Maritieme opleidingen	Maritieme technieken dek	TP
	Maritieme technieken motoren	TP
Mechanica en elektriciteit	Industriële wetenschappen	TT
	Elektriciteit- elektronica	TT
	Elektromechanica	TT
	Elektrotechnieken	TP
	Mechanische technieken	TP
Personenzorg	Sociale en technische wetenschappen	TT
Sport	Lichamelijke opvoeding en sport	
Textiel	Textiel- en designtechnieken	
	Textieltechnieken	TP
Toerisme	Toerisme	
Voeding	Brood en banket	TP
	Hotel	
	Slagerij en vleeswaren	TP
	Voedingstechnieken	TT

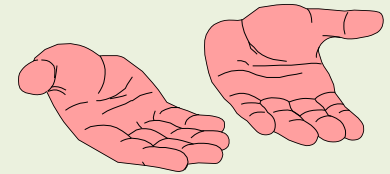

Vier onderwijsvormen

ASO

TSO

KSO

BSO



algemeen

technisch

kunst

beroeps

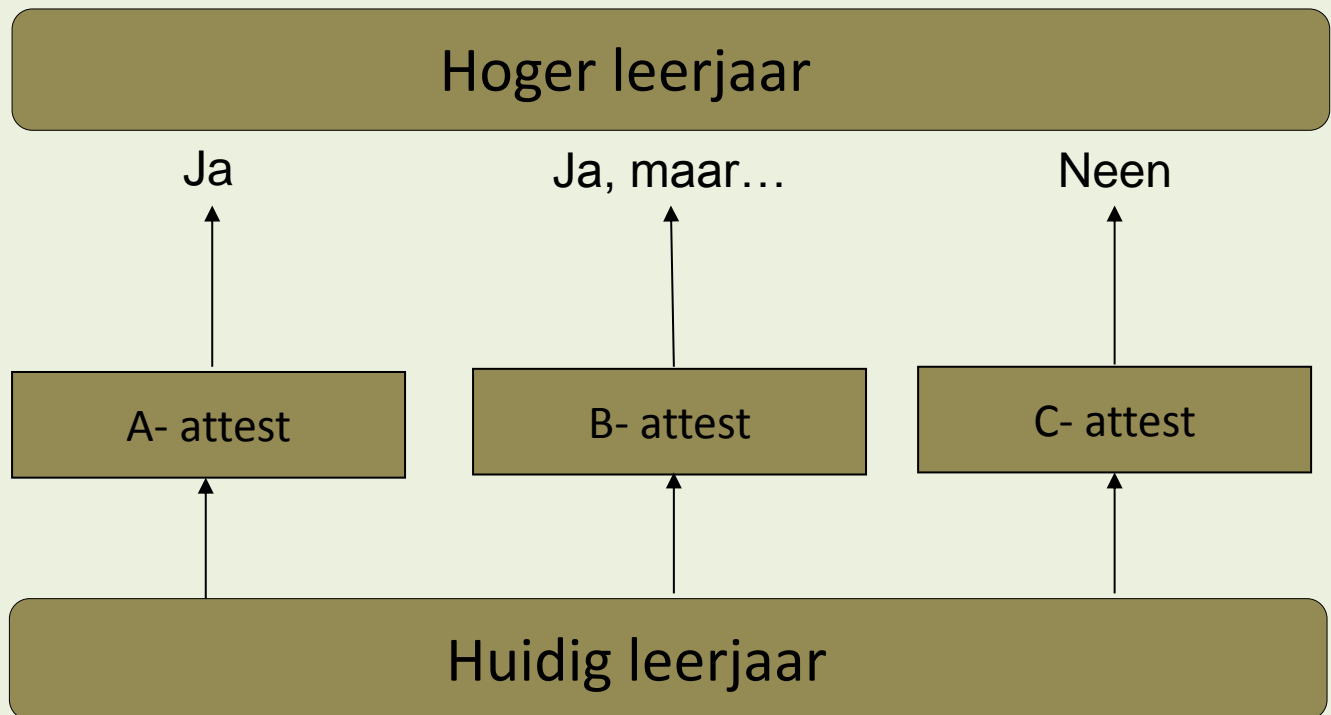
2° leerjaar

2 BVL

1° leerjaar A

1° lj B

Attestering



2. Studieaanbod

2.1. Voltijds secundair
onderwijs

2.2. Leren en werken

Systeem

Je combineert studeren en werken

- In principe: vanaf de leeftijd

16

- Vanaf de leeftijd van 15 jaar als je de eerste twee leerjaren van het voltijds secundair onderwijs (al dan niet geslaagd) achter de rug hebt



Stelsel

Je combineert studeren en werken

- - Deeltijds beroepssecundair onderwijs
- - Leertijd
- - Duaal leren

Deeltijds beroepssecundair onderwijs

Kenmerken

- Je volgt **twee dagen per week** les
- De andere 3 dagen worden ingevuld met werken of werkplekleren

Wat kan je behalen?

- Je behaalt studiebewijzen gericht op directe tewerkstelling
- getuigschrift 4BSO
- getuigschrift 6BSO
- diploma secundair onderwijs

Leertijd

Kenmerken

- Je volgt één dag les in een Syntra-campus
- Je volgt vier dagen praktijk bij een ondernemer (patroon) met een schriftelijke leerovereenkomst (leercontract)
- De leertrajectbegeleider verzamelt vacatures en bemiddelt bij het afsluiten van een leerovereenkomst

Wat kan je behalen?

- een getuigschrift dat toegang geeft tot de arbeidsmarkt en de ondernemersopleiding
- getuigschrift 4BSO
- getuigschrift 6BSO
- diploma secundair onderwijs

Duaal leren

Duaal leren is bedoeld voor leerlingen die hun diploma secundair onderwijs willen behalen via de **combinatie** van leren op school + werken in een bedrijf.

Je leert op school, in een centrum voor deeltijds onderwijs of in een SYNTRA-lesplaats én doet werkervaring op op de werkplek.

De klassenraad of het begeleidingsteam adviseert of je klaar bent voor duaal leren. Het is de bedoeling dat enkel (quasi-) **arbeidsrijpe** jongeren voor dit systeem kiezen.

Er zijn studierichtingen **TSO én BSO** die via duaal leren worden aangeboden.

3. Hulpbronnen

- Brochures van scholen
- Websites van scholen
- www.onderwijskiezer.be
- www.onderwijs.vlaanderen.be
- www.destapgent.be
- Infobundel CLB Wetteren



clbchat.be



Gratis
Anoniem
100% beroepsgeheim



Ma-Di-Don
17u- 21u
Woe
14u-21u

#komjijookeenslang?

Nog vragen?
Laat je horen!

Onderwijskiezer

Voor jou gemaakt door je CLB!



Het CLB helpt.

Vrij CLB Wetteren

Secundair onderwijs

zoek via structuur

zoek studierichting

scholenzoeker SO

scholenzoeker BuSo

scholenzoeker via kaart

Info

1e graad SO

2e graad SO

3e graad SO

Se-n-Se SO

7e jaren BSO

Vorbereidende jaren
HO

Leren & werken

Duaal leren

OKAN

Internaten

Keuzerooster

OV1 BuSO

OV2 BuSO

OV3 BuSO

OV4 BuSO

MPI-internaten
BuO-MFC

Privé-scholen

Filmpjes

Scholen &
infomomenten

Info voor
schoolverlaters

Modernisering
SO

Zoeken via studiegebied

Zoeken via belangstelling

Zoeken via trefwoorden

Studierendement

Examencommissie SO

-18j en buiten Vlaanderen

Rapport schoolverlaters VDAB

Ondersteuningsnetwerken

Doorlichtingsverslagen

Deeltijds Kunstonderwijs

Hoe gebruik ik onderwijskiezer?

Contact?



Een v
...ste

Een f
...ge

Verkennen van je belangstelling



WAT?

- De I-Like is een test waarmee je je belangstelling kan verkennen.
- Auteur: Marc Vanderlocht.

VOOR WIE?

- Vooral voor leerlingen van het 2de jaar secundair onderwijs. Zij moeten een belangrijke studiekeuze maken bij de overstap naar de 2de graad.
- Ook andere leerlingen uit het secundair onderwijs of het 6de leerjaar lager onderwijs kunnen de test gebruiken om een beter zicht te krijgen op hun belangstelling.

HOE?

- Van 102 activiteiten geef je met een cijfer van 1 tot 7 aan hoe graag je ze doet of zou doen.
- Als je alle vragen beantwoord hebt, verschijnt een grafiek met je resultaten.
- Je kan opzoeken welke studierichtingen aansluiten bij de domeinen waarvoor je veel interesse hebt.

GOED OM WETEN!

- Voor je de test kunt invullen worden enkele persoonlijke gegevens gevraagd. Deze gegevens worden in een databank opgeslagen en enkel en alleen gebruikt voor deze vragenlijst. Ze worden niet aan derden doorgegeven. Enkel indien je hiermee akkoord gaat kan je de vragenlijst invullen.
- Het is mogelijk de resultaten te printen en/of te ontvangen via e-mail, zodat je ze makkelijk kunt bewaren. Hiervoor moet je een geldig mailadres invullen. Je kan 2 emailadressen invullen, de resultaten worden dan verstuurd naar deze mailadressen.
- Als je de resultaten op de test wil bespreken kan je terecht bij je CLB-medewerker.

akkoord &
wil de I-Like invullen

niet akkoord &
surf verder op onderwijskiezer

Verkennen van studiemotivatie en studiemethode



WAT?

De I-Study is een vragenlijst die peilt naar je studiemotivatie en studiemethode. Die zijn in belangrijke mate medebepalend voor studiesucces in het hoger onderwijs. Zo blijkt dat studenten met een goede studiemotivatie en -methode, ongeacht hun begaafdheid, meer slaagkans hebben.

Onthoud dat het hier gaat om een **zelfevaluatie**, je beoordeelt immers je eigen studiehouding. Indien je van nature kritisch staat tegenover jezelf zal je geneigd zijn jezelf eerder lager te waarderen dan hoger. Indien je van nature zeer goed staat met jezelf zal je de tegenovergestelde neiging vertonen. Je kunt eventueel je mening toetsen aan het oordeel van iemand die jou goed kent en die je vertrouwt.

We danken de auteur, W. Magez, voor de terbeschikkingstelling van deze proef.

GOED OM WETEN!

Voor je de test kunt invullen worden enkele persoonlijke gegevens gevraagd. Deze gegevens worden in een databank opgeslagen en enkel en alleen gebruikt voor deze vragenlijst. Ze worden niet aan derden doorgegeven. Enkel indien je hiermee akkoord gaat kan je de vragenlijst invullen.

Het is mogelijk de resultaten te printen en/of te ontvangen via e-mail, zodat je ze makkelijk kunt bewaren. Hiervoor moet je een geldig mailadres invullen. We raden je aan de resultaten van deze proef te bespreken met je keuzebegeleider (CLB-medewerker, leerkracht).

Alle vragen moet beantwoord worden! Als je per ongeluk een vraag vergeet, krijg je melding hiervan via een **pop-ups**schermje. Je kunt er dus best voor zorgen dat je pc pop-ups toelaat.



akkoord &
wil de I-Study invullen

niet akkoord &
surf verder op onderwijskiezer



Vragen?

